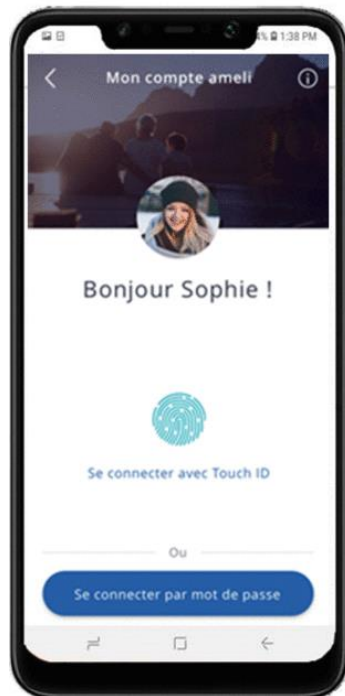


PRÉSENTATION DES TÉLÉSERVICES DU COMPTE ASSURÉS AMELI

Pas-à-pas

octobre
2021



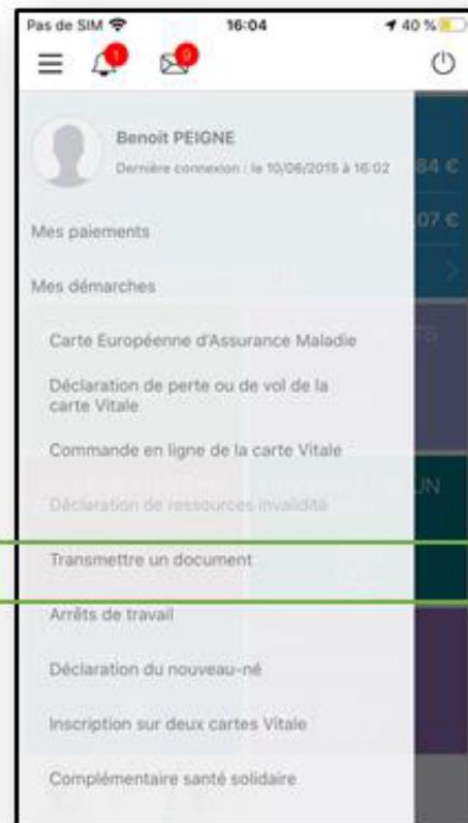
Transmettre un certificat
médical AT/MP

A retrouver
uniquement sur
l'appli smartphone!

Voici les différentes étapes pour transmettre un certificat médical (ou une feuille de soins médecin ou dentiste)



Accès depuis le tableau de bord

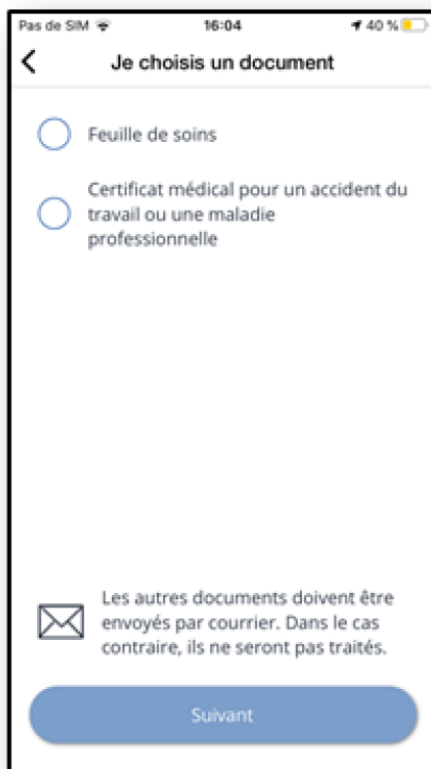


Accès depuis le menu

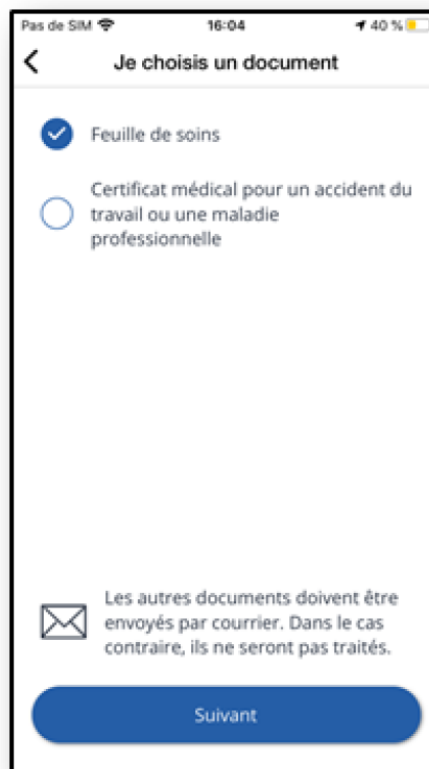


Accès depuis les démarches

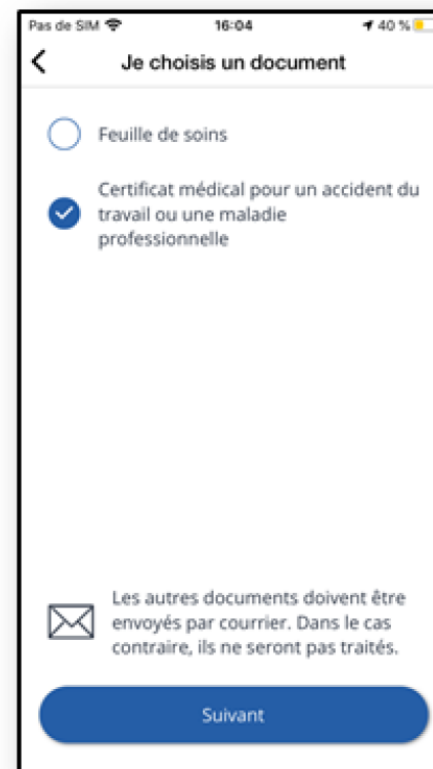
L'assuré choisit ensuite le document qu'il souhaite transmettre :



Choix du document « Feuille de soins » ou « Certificat médical »



Choix du document « Feuille de soins »



Choix du document « Certificat médical »



Envoyez uniquement
les certificats médicaux en lien avec un
accident de travail ou une maladie
professionnelle.



Suivant



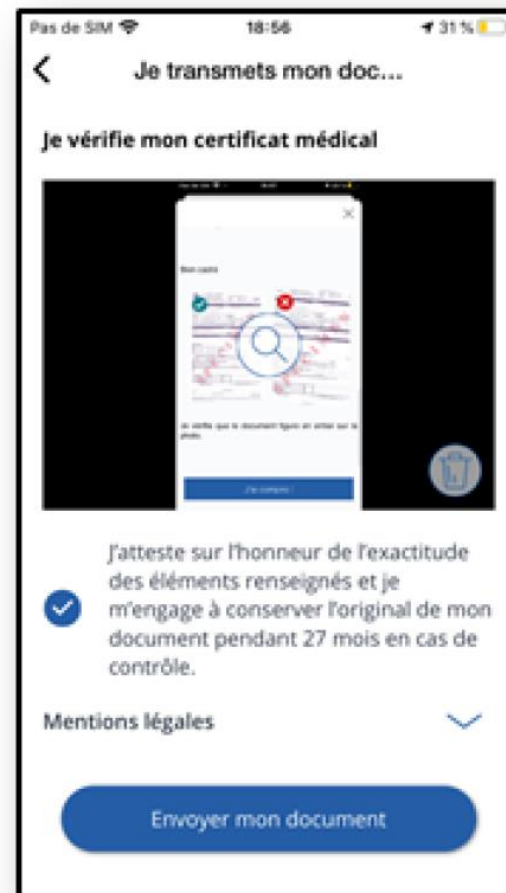
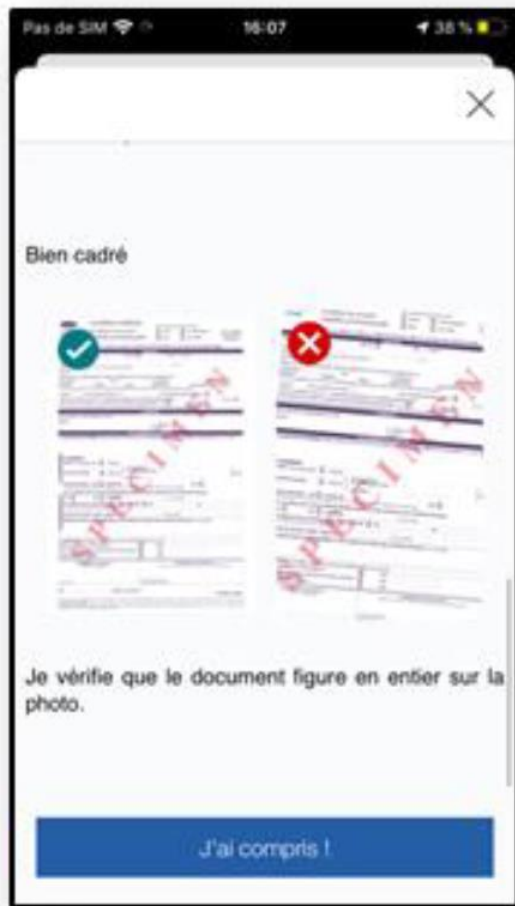
Assurez-vous que votre certificat médical
est bien rempli.

Retour



J'ai compris

Mode d'emploi « Certificat médical »



**Déclaration sur l'honneur
« Certificat médical »**

Pour clore cette démarche en ligne elle se termine par un accusé de dépôt et un accusé de réception



Validation de la démarche



Accusé réception de la démarche